

**IRPET**

Istituto Regionale  
Programmazione  
Economica  
della Toscana



**Regione Toscana**



Corte dei Conti

*Minori risorse o riforme per la pubblica amministrazione?*

# **La risposta della Toscana alle manovre**

**La finanza locale dei comuni**

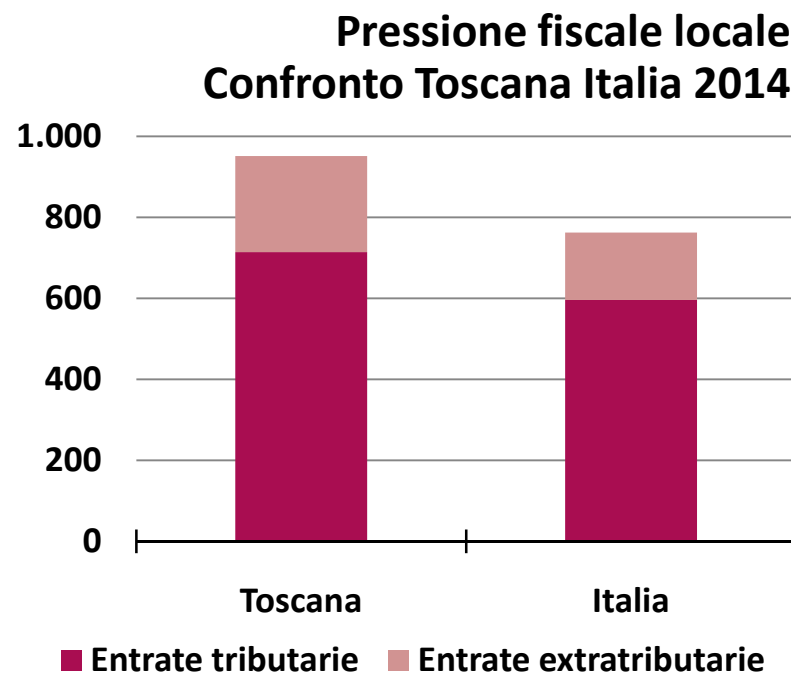
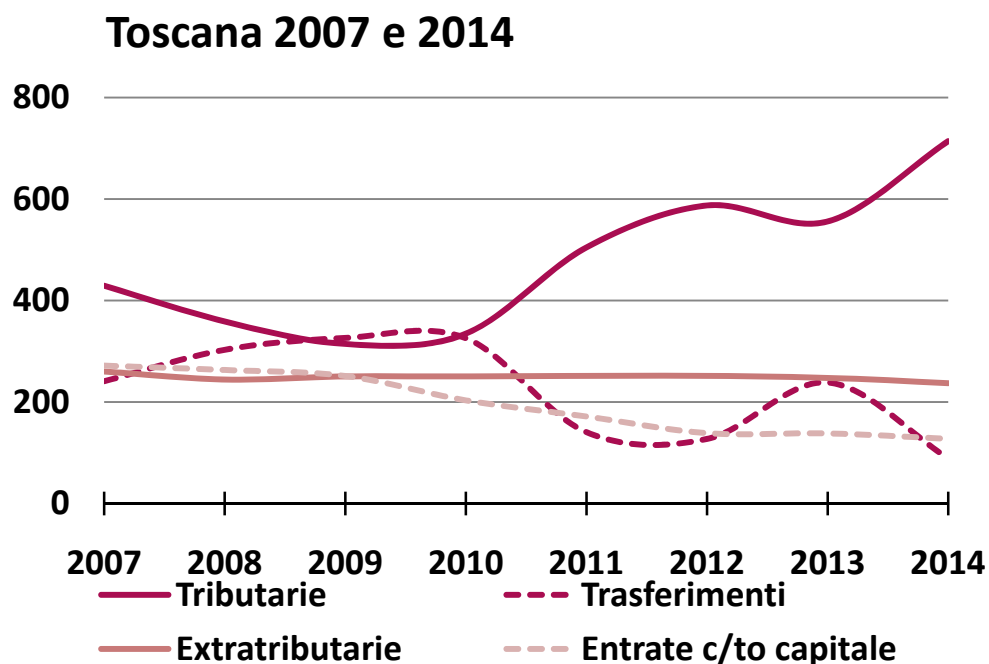
*Patrizia Lattarulo e Claudia Ferretti*

Firenze, 10 marzo 2015

# Le risorse dei comuni aumentano per effetto dello sforzo fiscale

## RISCOSSIONI

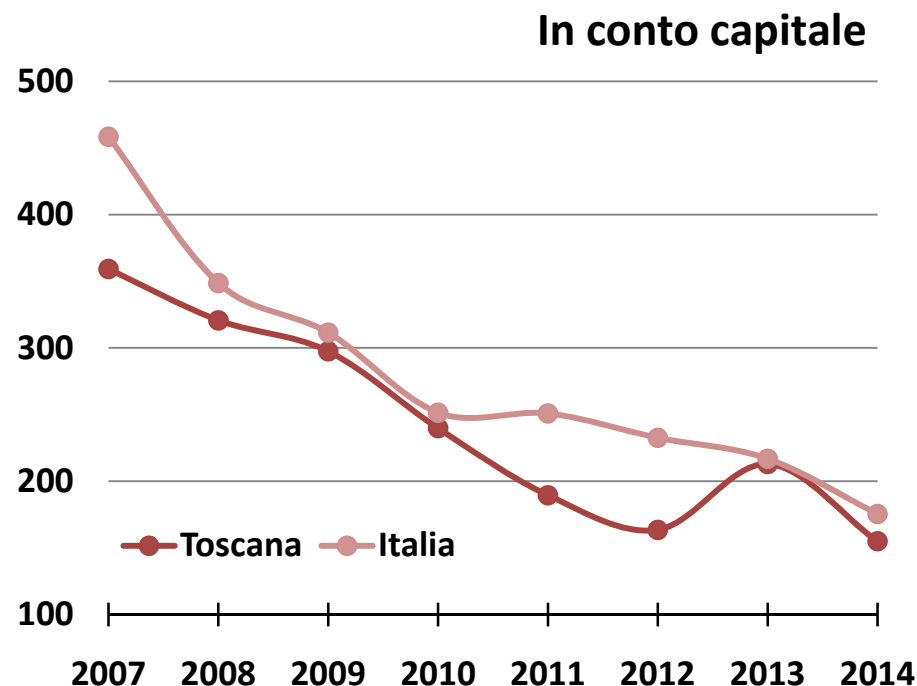
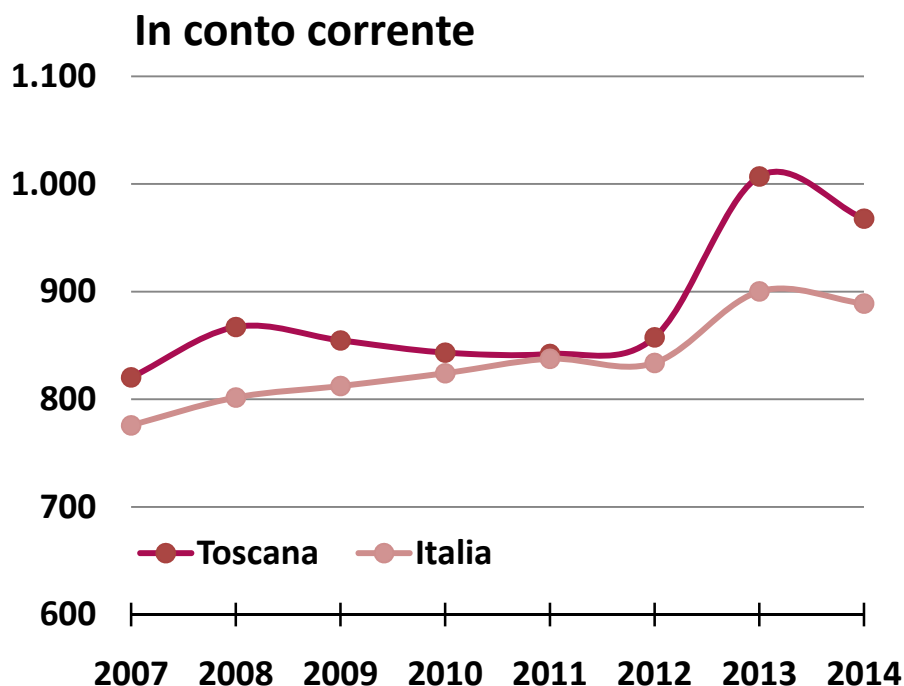
Valori pro capite, euro costanti



Lo sforzo fiscale dei comuni compensa la riduzione dei trasferimenti e della base imponibile, ma aumenta la pressione fiscale locale

# Patto verticale incentivato e DL35 sblocca pagamenti frenano la riduzione delle uscite c/cap, ma riprendono a crescere i pagamenti correnti

## PAGAMENTI DEI COMUNI Valori procapite, euro costanti

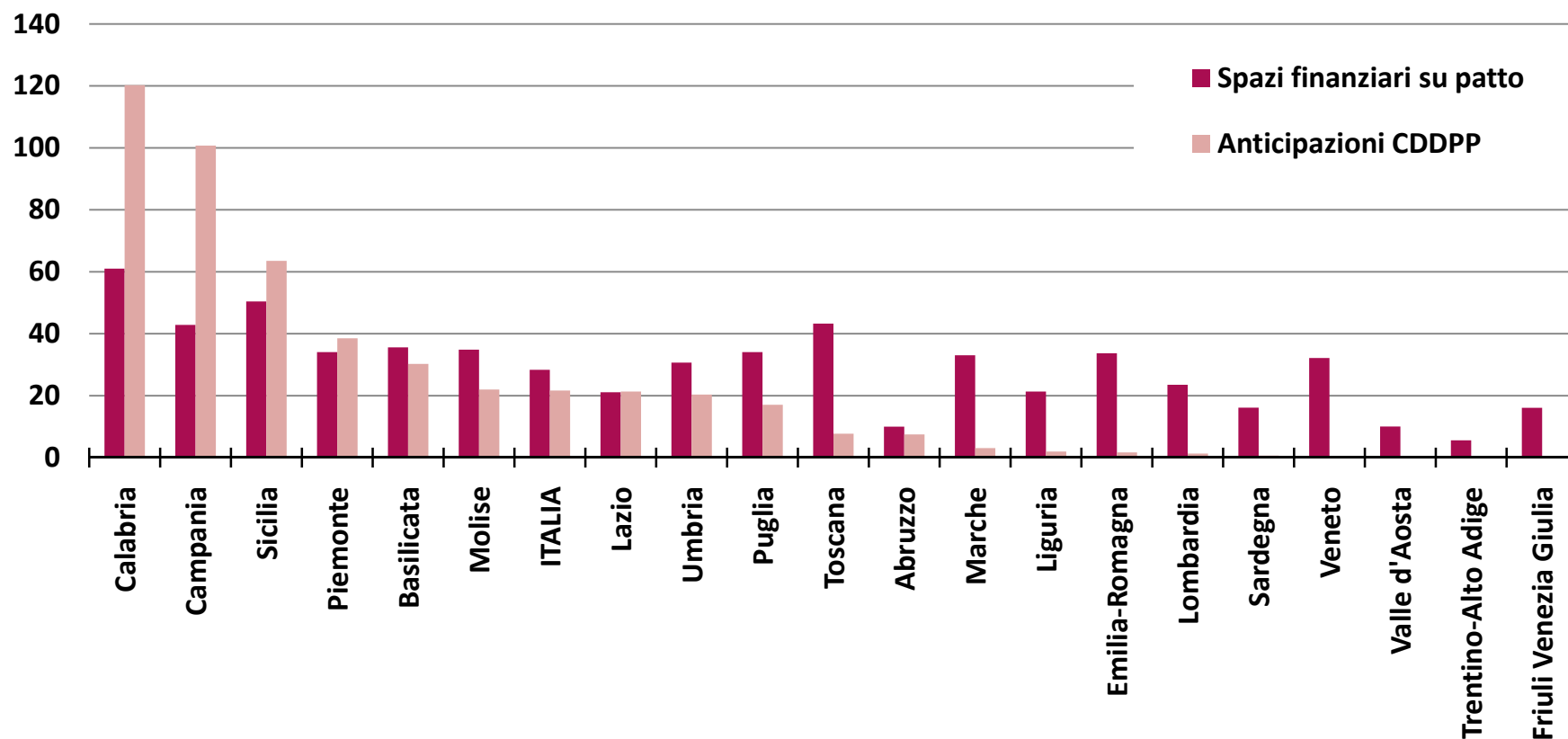


	Var. 2014/2007	Var. 2014/2013		Var. 2014/2007	Var. 2014/2013
Spesa corrente Toscana	17,9	-3,8	Spesa c/to capitale Toscana	-56,8	-27,2
Spesa corrente Italia	14,6	-1,3	Spesa c/to capitale Italia	-61,7	-19,1

# Il decreto sblocca pagamenti: crediti liquidi e anticipazioni CDDPP

Spazi concessi ai comuni e anticipazioni di liquidità per regione di appartenenza  
(DL 35/2013 e 102/2013)

Peso % su pagamenti in c/to capitale



# Patto di Stabilità Interno: le strategie dei Comuni toscani per rispettare il vincolo

## Il vincolo di bilancio con il Patto di Stabilità Interno (competenza mista)

Comuni della Toscana  
Valori in milioni di euro

	2011	2012	2013	Var. 2012/2011	Var. 2013/2012
Entrate correnti nette (accertamenti)	3.174,9	3.373,3	4.315,1	6,2	27,9
Entrate c/to capitale nette (riscossioni)	492,0	374,5	469,3	-23,9	25,3
Spese correnti nette (impegni)	2.969,8	3.049,6	3.995,7	2,7	31,0
Spese c/to capitale nette (pagamenti)	536,0	461,0	405,3	-14,0	-12,1

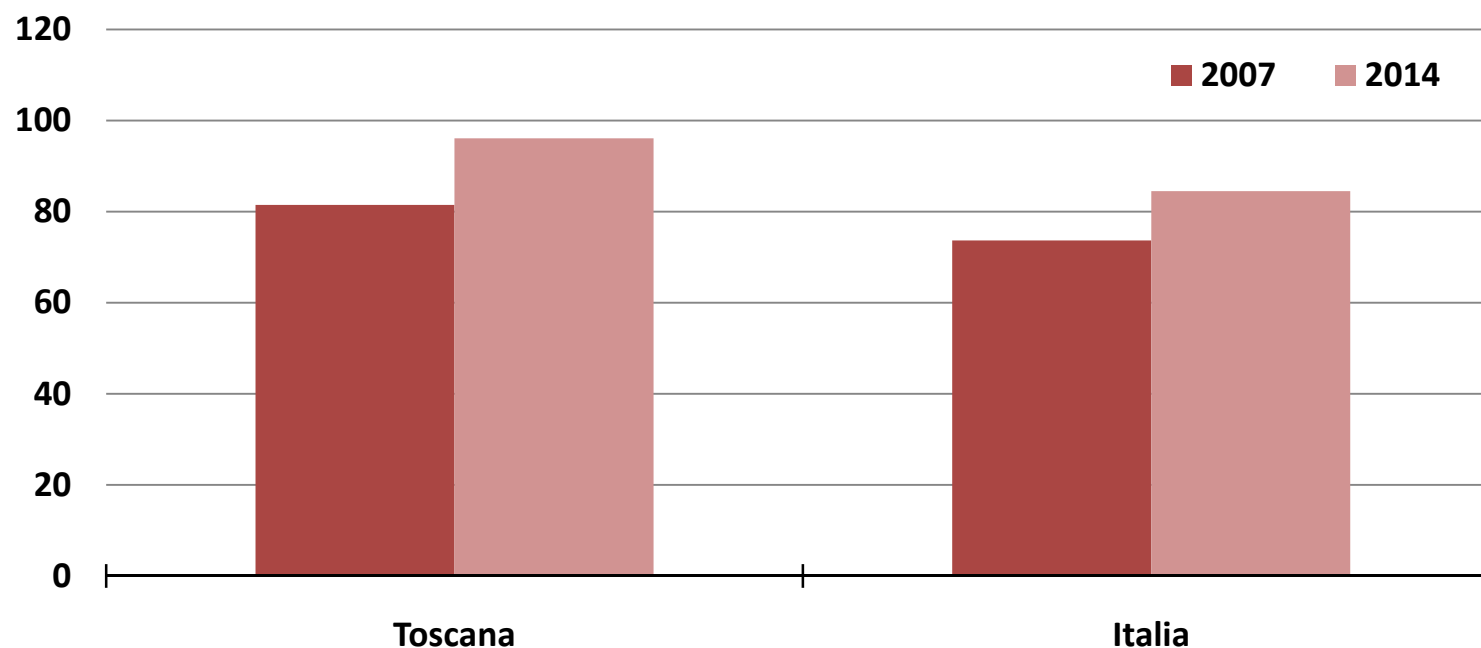
- Aumenta la pressione fiscale
- Si riducono ancora gli investimenti, al netto del DL sblocca pagamenti

# Autosufficienza finanziaria degli enti toscani

## Entrate al netto dei trasferimenti/ spese corr. e capitale

Comuni della Toscana

Valori in %



L'elevata autosufficienza finanziaria dei comuni toscani

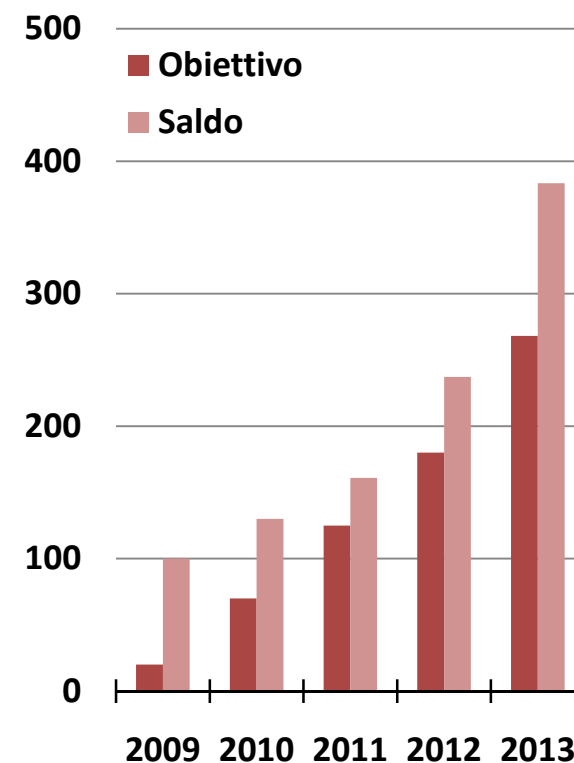
# Aumentano sia il saldo finanziario sia l'overshooting

**SF ≥ OB la condizione di rispetto del Patto di Stabilità Interno**

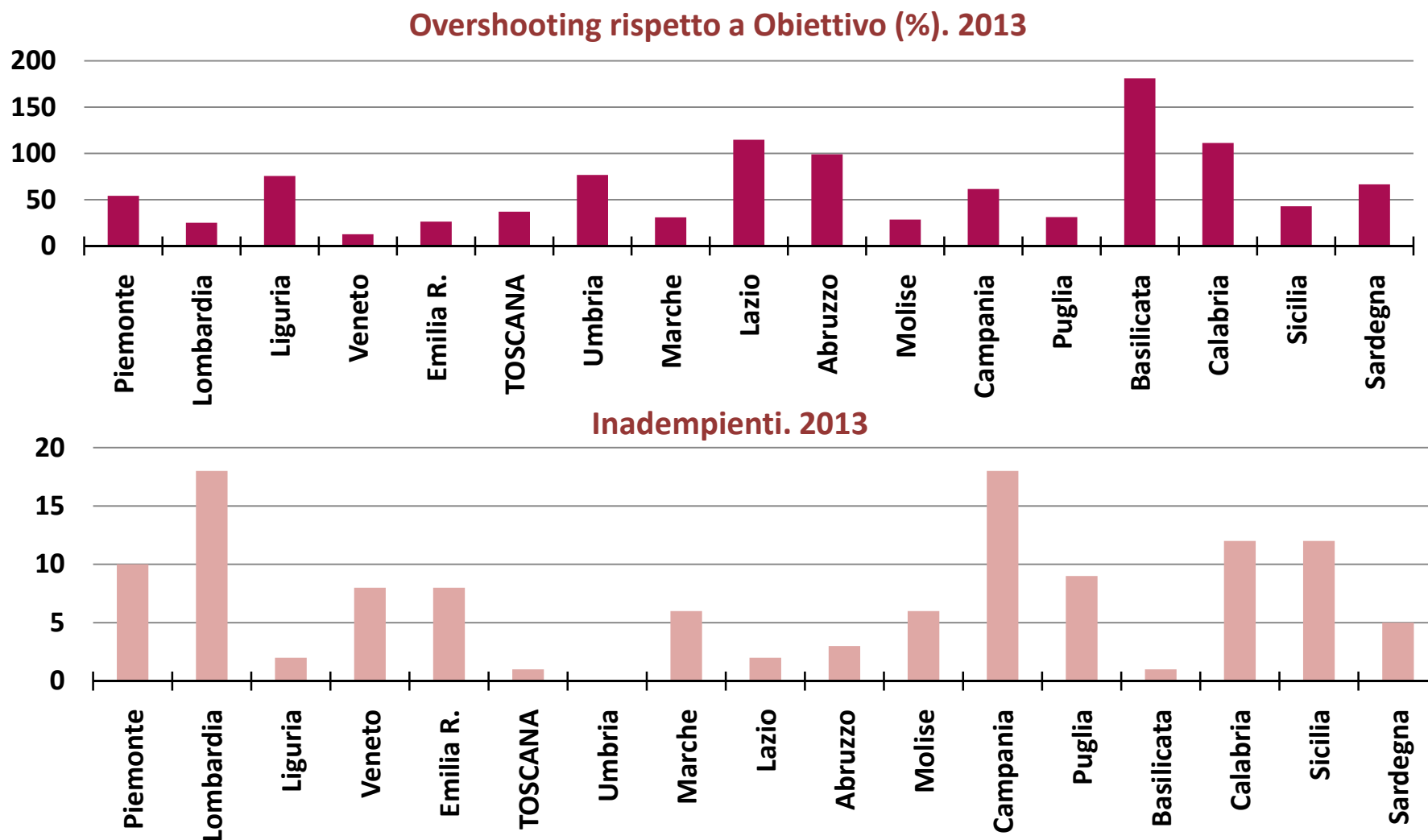
## Comuni della Toscana

Valori assoluti in milioni di euro

	2011	2012	2013	Var. 2012/2011	Var. 2013/2012
Entrate finali nette (EFN)	3.666,9	3.747,8	4.784,3	2.2	27.7
Spese finali nette (SFN)	3.505,9	3.510,6	4.400,9	0.1	25.4
Saldo finanziario (EFN - SFN)	161,0	237,2	383,4	47.3	61.6
Margine finanziario (SF - OB)	30,0	48,0	115,3	60,0	140,2

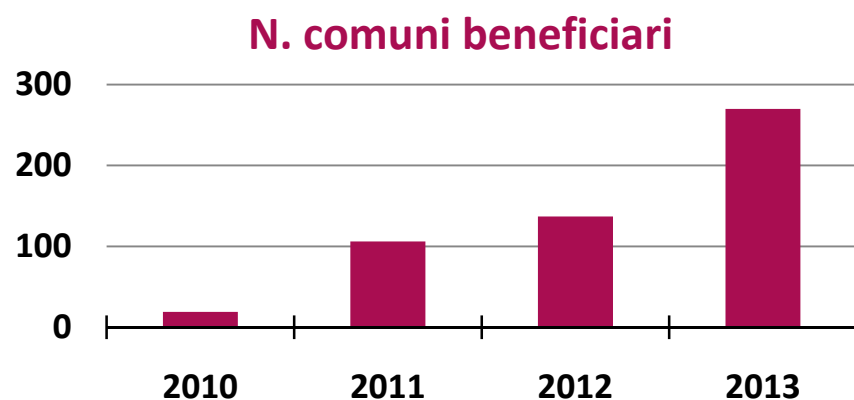
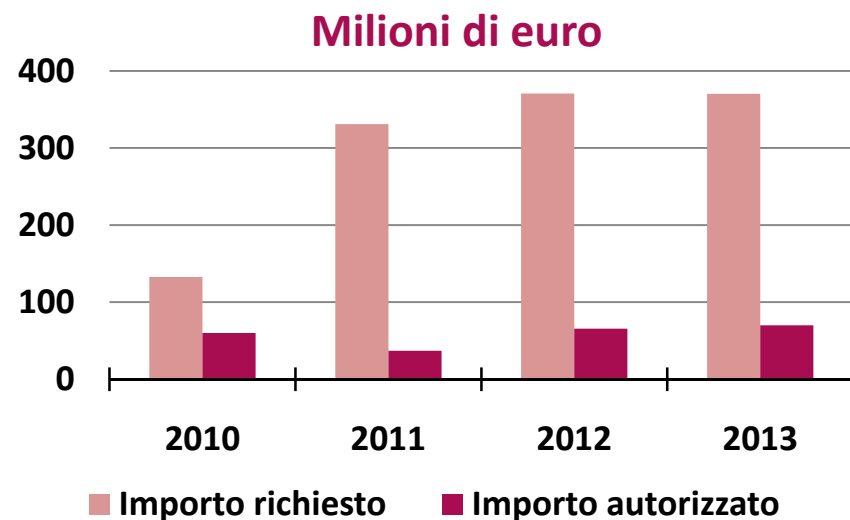


# Il rispetto del Patto da parte dei comuni e l'overshooting (eccesso di manovra). Confronto tra regioni





# Il patto verticale in Toscana. Uno strumento sempre più generalizzato: le richieste di sostegno da parte dei comuni



**Gli importi richiesti si stabilizzano a prescindere dal quadro regolatorio e dunque dalle necessità del territorio**

**La platea dei beneficiari si amplia a tutta la regione**

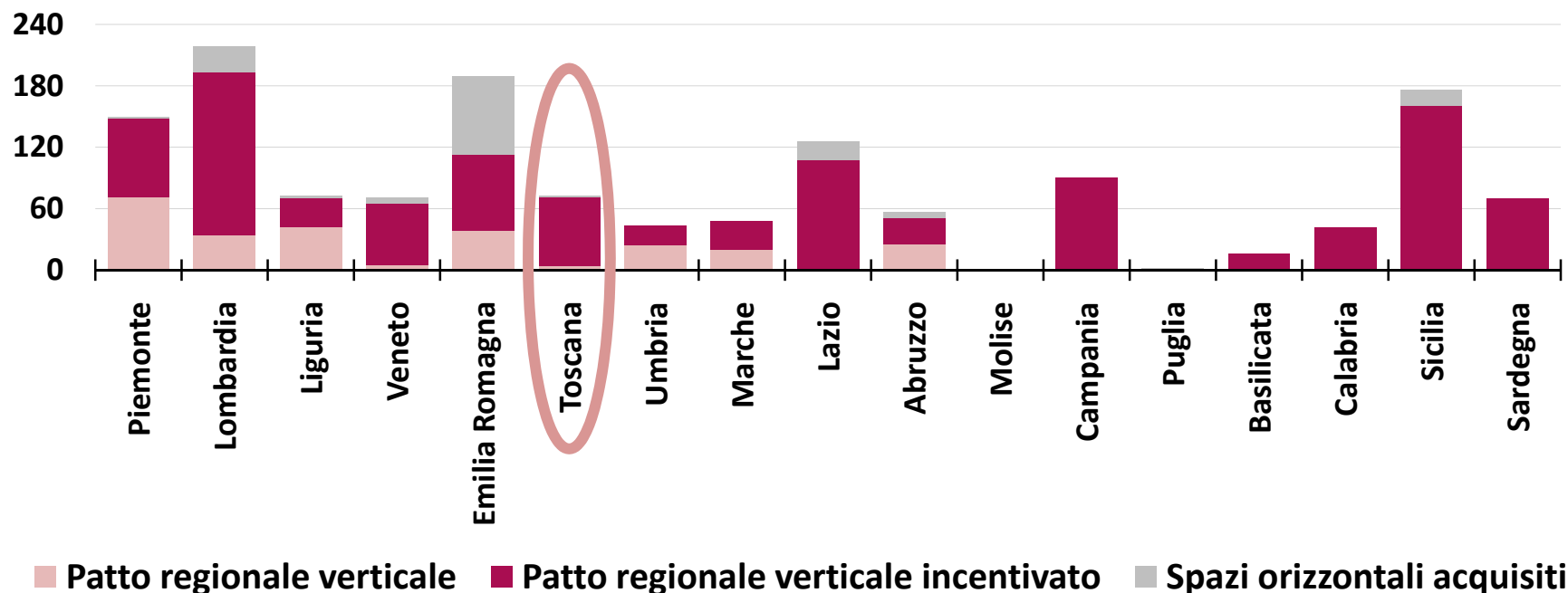


**A rischio l'efficacia di un importante strumento sul quale la Regione ha investito molto negli anni**

# Al patto verticale **incentivato** la Legge di stabilità 2015 assegna nuove risorse (1 miliardo)

I Patti di solidarietà vengono istituiti a reciproco sostegno degli enti in difficoltà nel rispetto degli obiettivi del PSI

Patti di solidarietà 2013. Milioni di euro



La regionalizzazione del Patto: Quali spazi rimangono per la solidarietà?

# La formazione dei residui nei comuni toscani: verso l'armonizzazione contabile

