



Local Tax Ipotesi a confronto



I principi sui quali si fondano le 3 ipotesi

A B C

Semplificazione fiscale

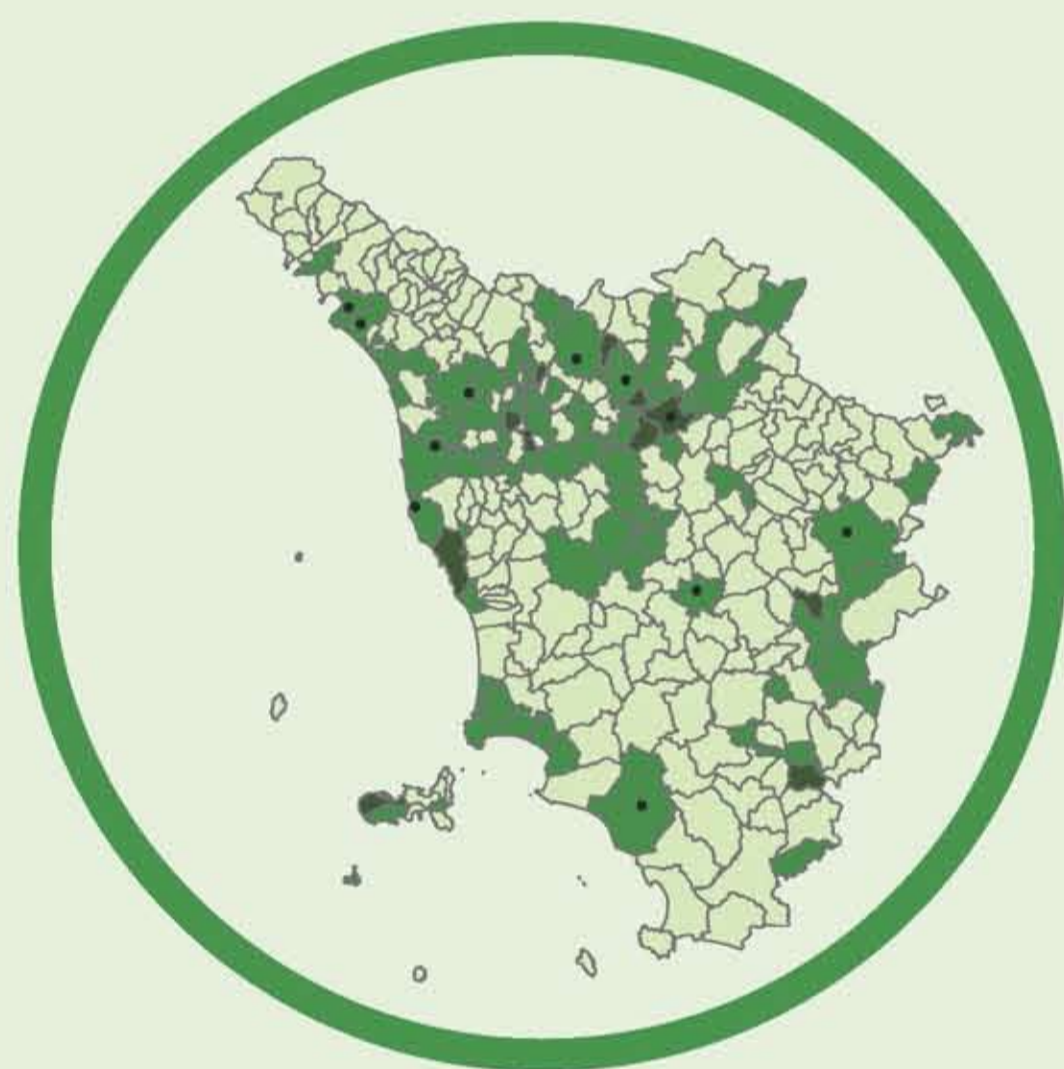
Ridurre il numero di imposte sulla stessa base imponibile e i relativi adempimenti

A Imposta municipale secondaria (IMU S)



Incidenza % sulle entrate proprie

Comuni toscani



- Capoluoghi di provincia
- Fino al 2%
- Dal 2% al 5%
- Oltre il 5%

Confronto tra Toscana e Italia



39 euro pro capite

3,4% delle entrate proprie dei comuni

Gettito in Toscana 105,6 milioni di euro



21 euro pro capite

1,8% delle entrate proprie dei comuni

Gettito in Italia 1,26 miliardi di euro

Armonizzazione verticale

Ridurre la stratificazione di strategie fiscali diverse sulla stessa base imponibile;
ridurre l'intervento di diversi livelli di governo sulla stessa base imponibile

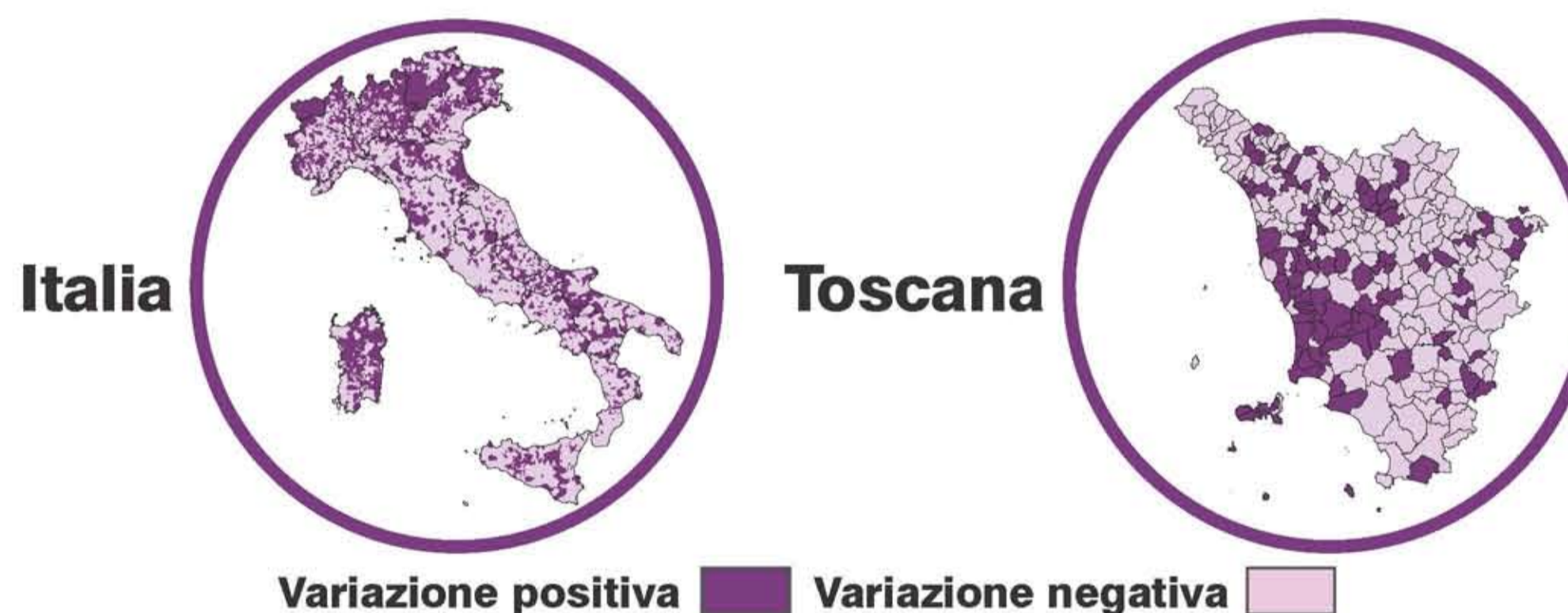
B Local Tax minimale

Le funzioni di redistribuzione del reddito tornano al centro

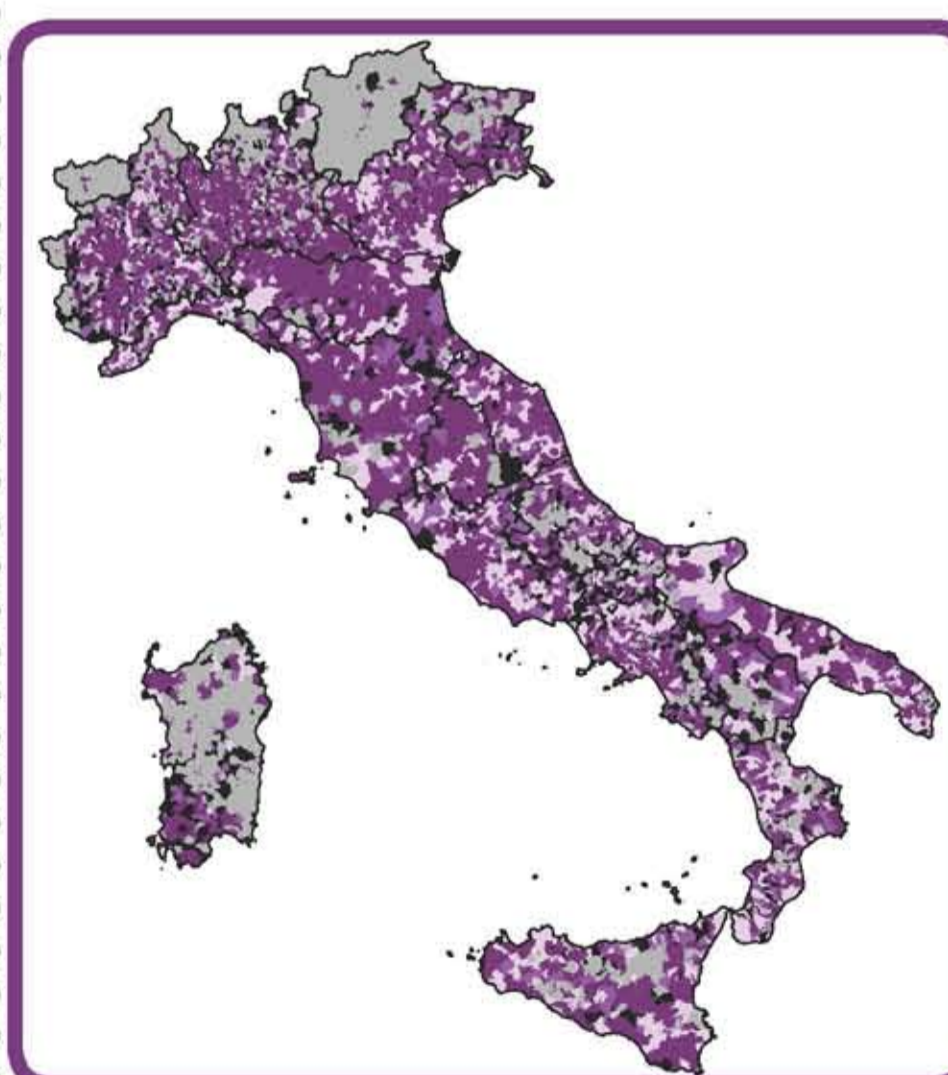


Cambia la base imponibile da addizionale a IMU D

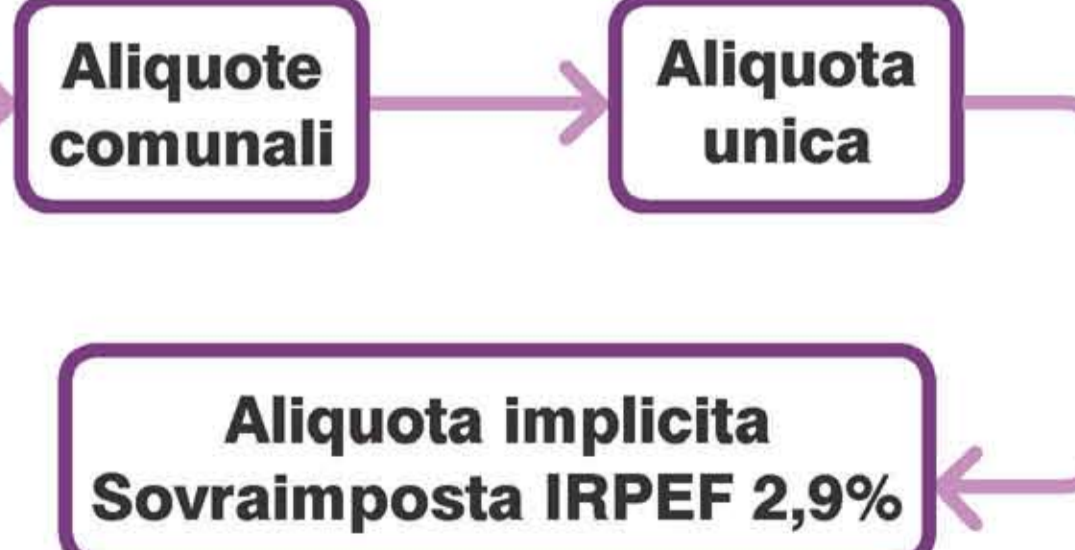
Chi ci guadagna e chi ci perde: le città verso le aree industriali e interne



Standardizzazione addizionale



TESI: La funzione del benessere che attribuisce un diverso peso al reddito dei gruppi sociali è un aspetto che caratterizza l'unitarietà di una collettività. Ciò implica che la redistribuzione del reddito è una funzione dell'amministrazione centrale o regionale.



- Non applicata
- ≤ 0,4
- > 0,6
- Multi-aliquota
- 0,4 - 0,6

Equità Orizzontale e Verticale

Trattamento fiscale omogeneo (differenziato) a parità (diversità) di base imponibile

C Local Tax - Esenzione parziale o completa abitazione principale

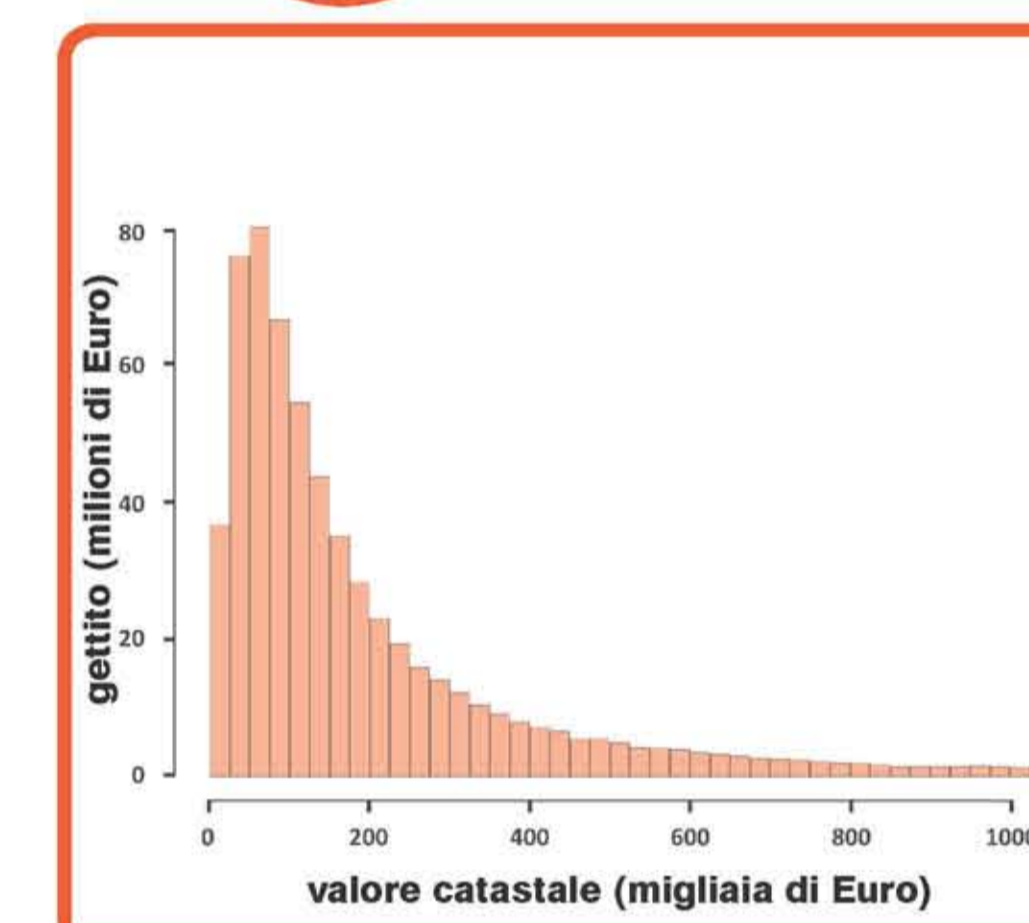
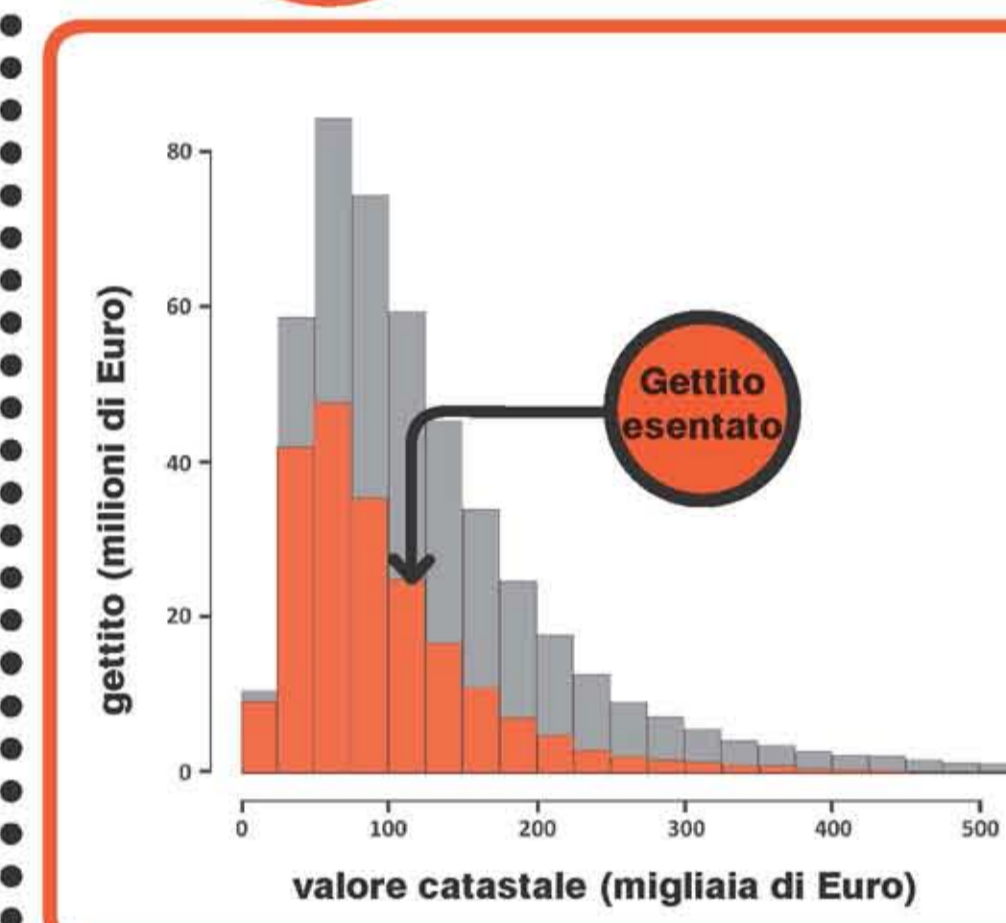
Gettito IMU standard per valore catastale



Abitazione principale



Altra abitazione



- Soglia esenzione pari a 200 Euro
- 43% di mancato gettito a seguito della esenzione
- 19% famiglie esenti
- Prelievo medio 32 Euro pro capite

- Oggi in Italia è molto diffusa la proprietà di seconde e terze case
- Il gettito sulla prima casa è il 15% del gettito sulle altre abitazioni
- Il 30% dei proprietari ha un'altra abitazione
- Prelievo medio 223 Euro pro capite

La compensazione tra i comuni

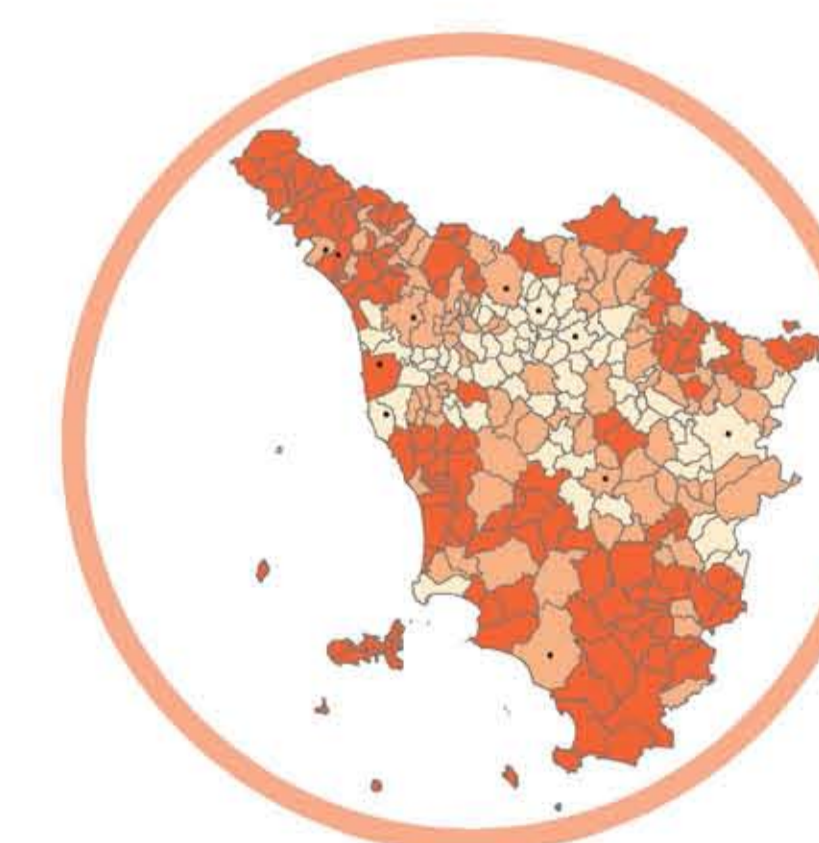
Fondo di solidarietà netto comunale 2015
Valori pro capite in euro



- Capoluoghi di provincia
- Fondo netto positivo
- Fondo netto negativo

Nuovi margini di manovra dei comuni?

Compensazione tra IMU AB Principale e IMU Altre AB a parità di gettito regionale.
Valori percentuali su IMU totale 2014



- Differenza negativa fino al - 2%
- Invarianza Capoluoghi di provincia
- Differenza positiva fino al 18%

- Pochi i comuni interessati
- Utile accorpamento, insufficienti gli importi per finanziare la Local Tax

- La disparità Nord Sud
- A vantaggio dei comuni dotati di minor voce politica

- Effetto redistributivo maggiore con detrazioni costanti
- Come compensare il mancato gettito. Quale FSC?
- Quali spazi di manovra per i comuni?