

Gli effetti del Covid-19 sull'economia livornese

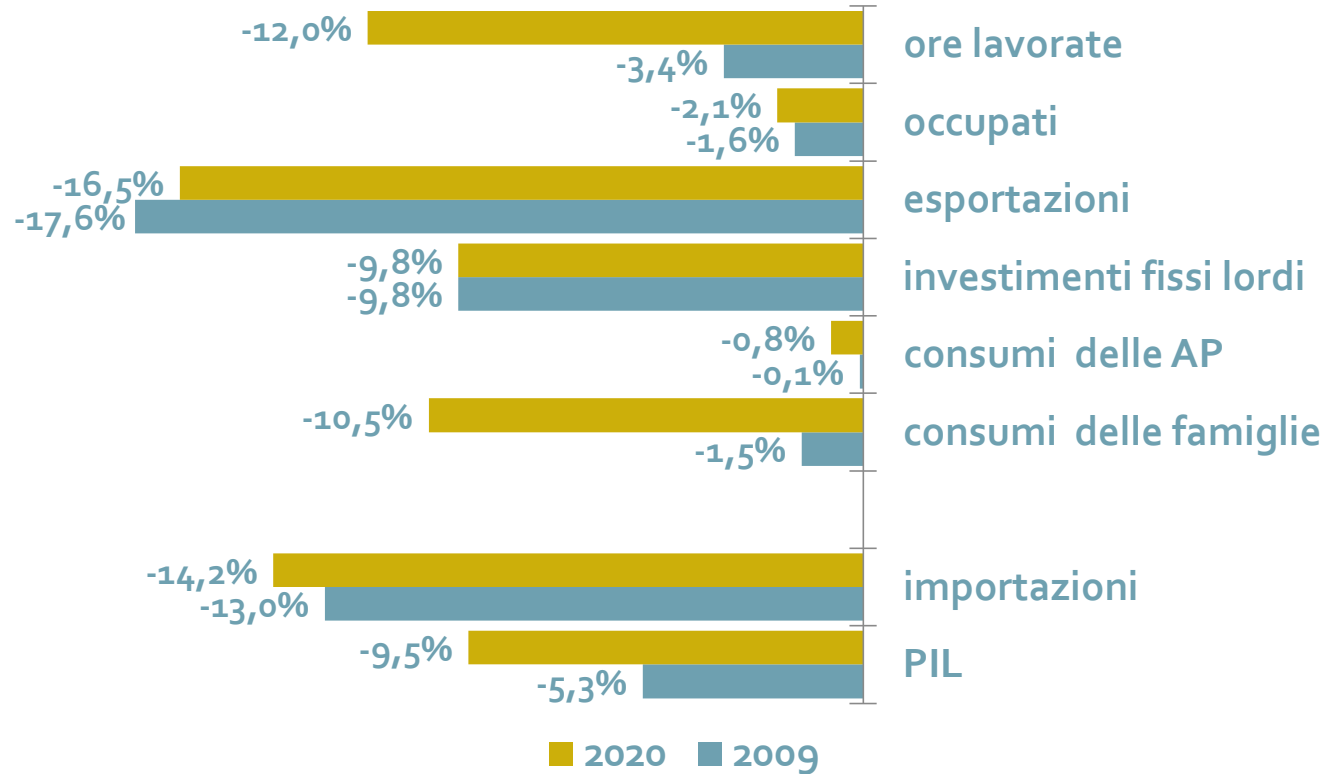
Stefano Casini Benvenuti

Livorno, 15 febbraio 2021



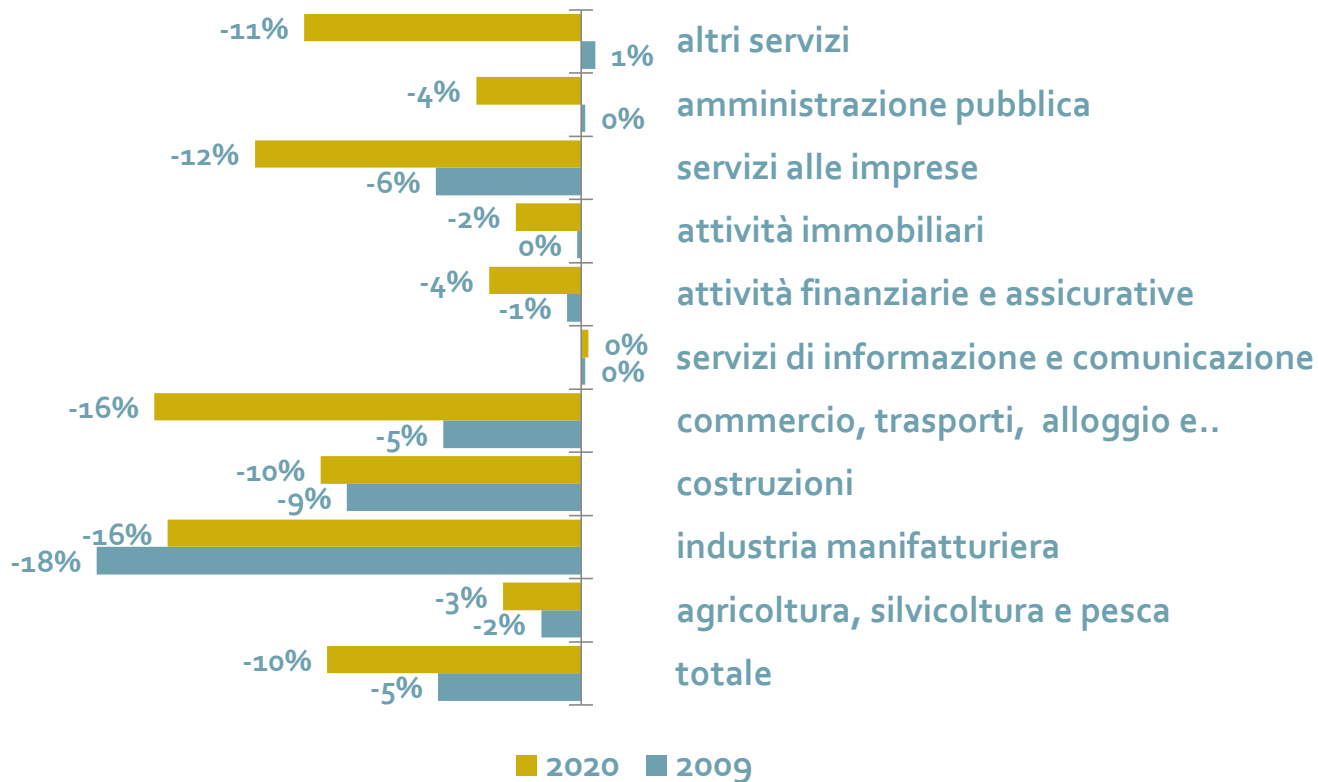
ITALIA: Crollo dei consumi e delle ore lavorate

DUE CRISI A CONFRONTO Tassi di variazione sull'anno precedente



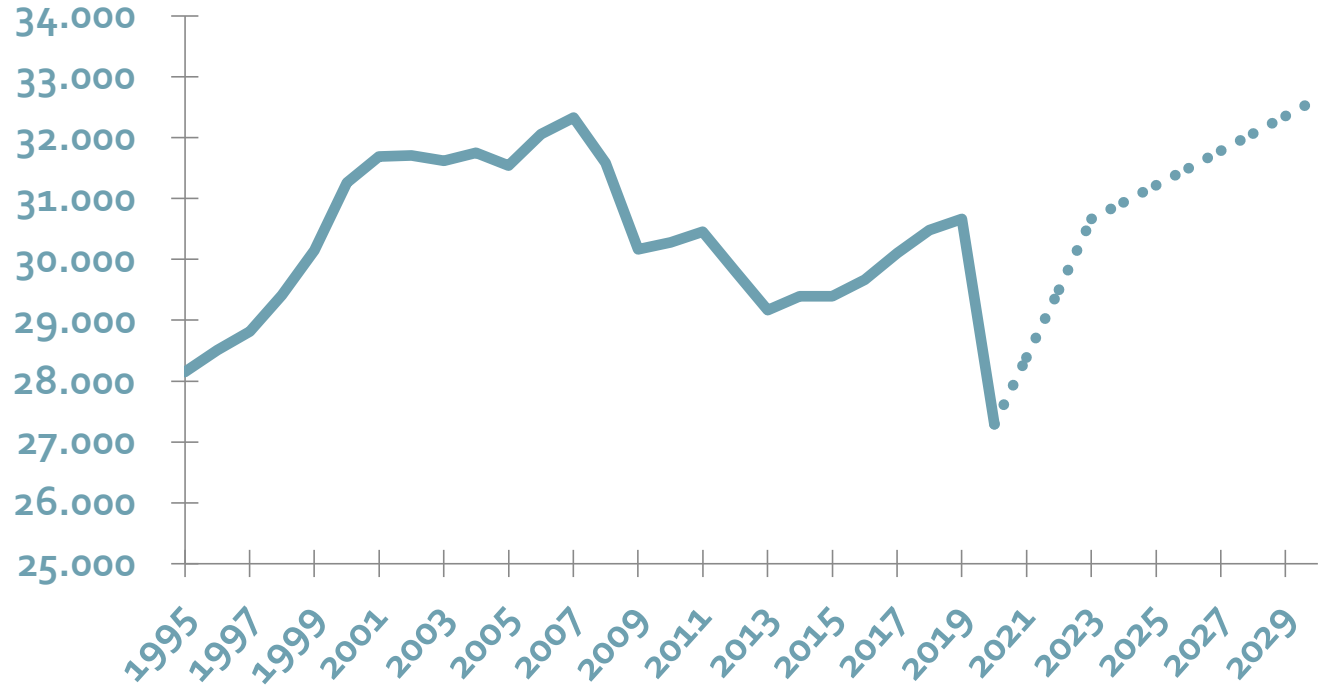
Colpito
anche il
terziario

LA DINAMICA DEL VALORE AGGIUNTO



Un lungo
cammino
per
recuperare

IL PIL PROCAPITE IN TOSCANA Euro a prezzi costanti



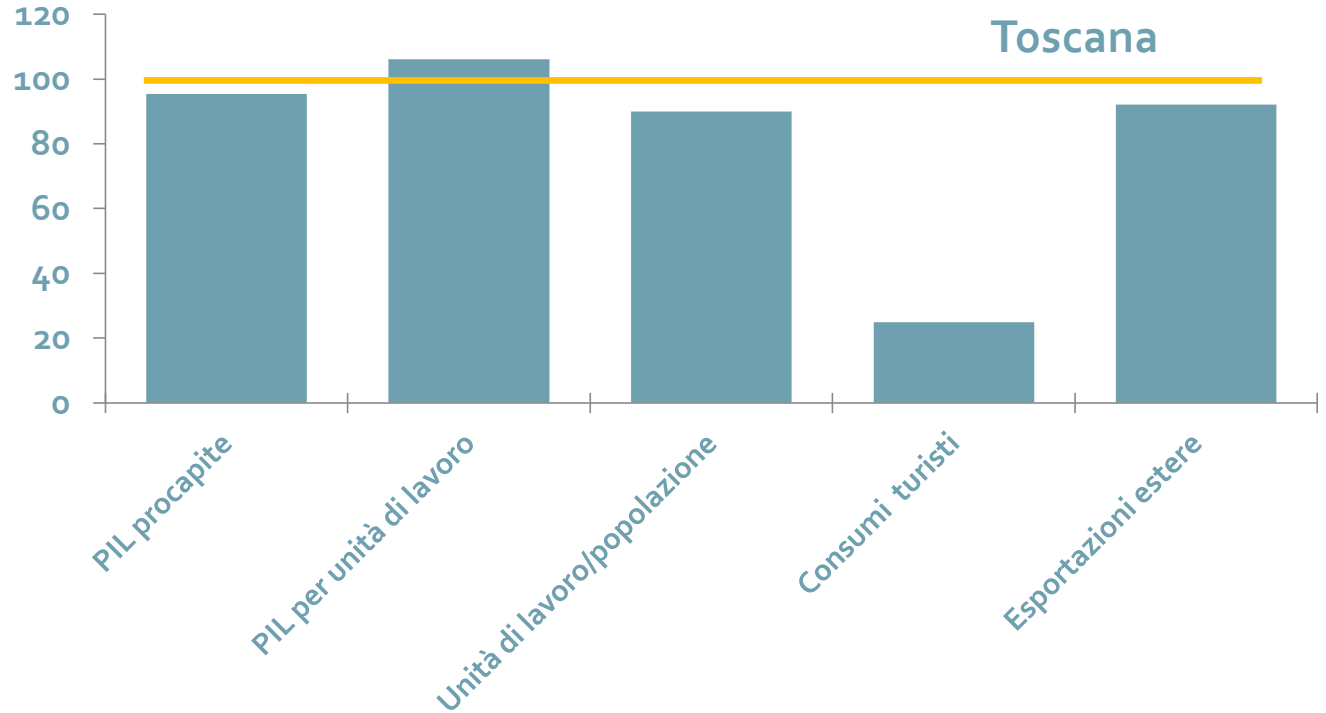
L'economia livornese nel pre-COVID



Poco
lavoro,
ma alto
rendimento

ALCUNI INDICATORI CARATTERISTICI

Toscana=100



Un sistema
specializzato
nei servizi

IL VALORE AGGIUNTO NEI SETTORI DELL'ECONOMIA peso %

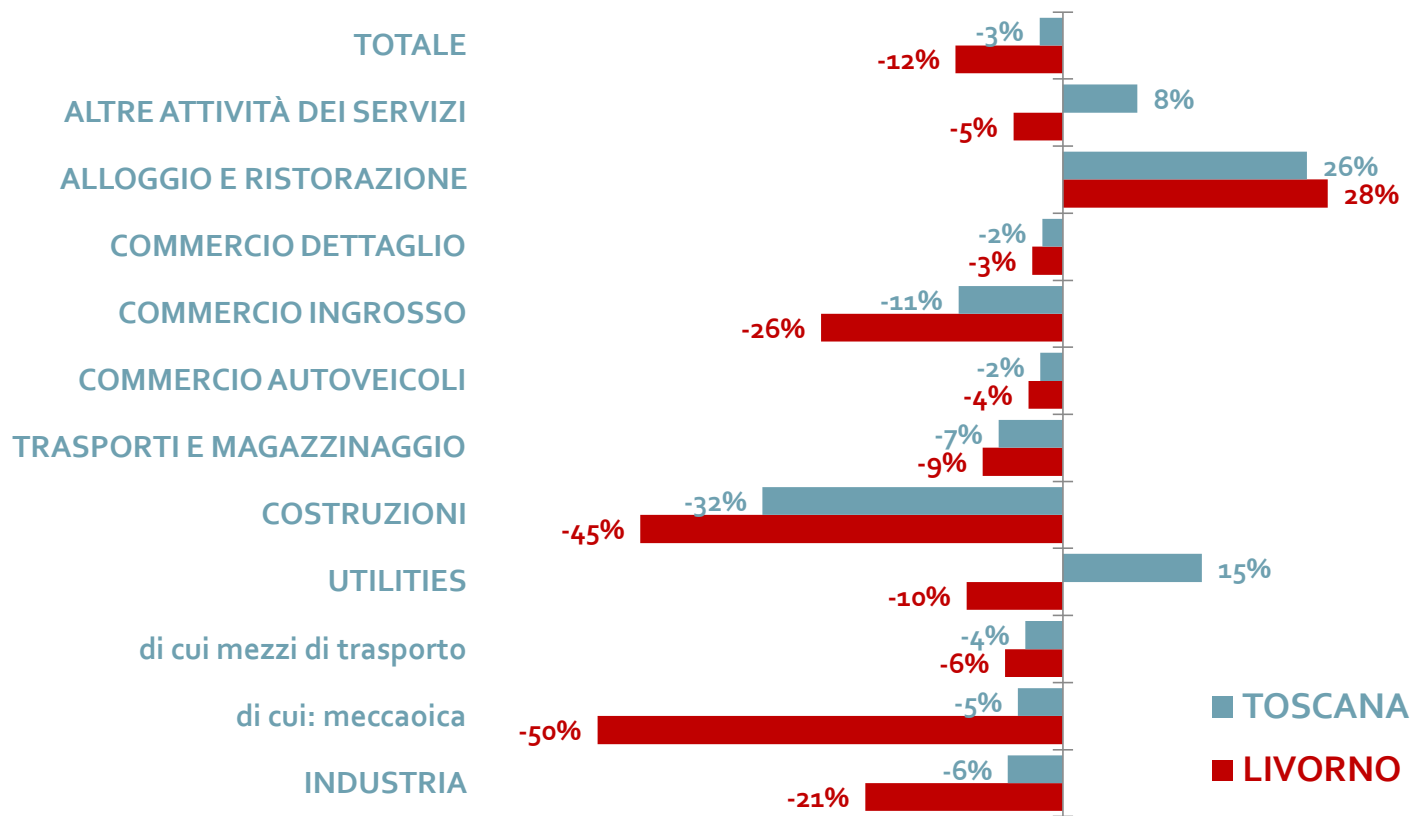
	Livorno	Toscana
Agricoltura	0,8%	2,4%
Costruzioni	3,6%	4,6%
Industria	12,2%	20,6%
Servizi market	57,9%	53,1%
Servizi non market	25,4%	19,3%
TOTALE	100,0%	100,0%

Un'altra industria rispetto alla Toscana

SETTORI AD ALTA SPECIALIZZAZIONE	Addetti
Alimentare	726
stampa e servizi connessi alla stampa	170
Chimica e petrolchimica	857
prodotti in minerali non metalliferi	47
prodotti della prima trasformazione dell'acciaio	23
fonderie	43
elementi da costruzione in metallo	325
armi e munizioni	370
strumenti per irradiazione, elettromedicali ed elettroterapeutiche	41
cablaggi e apparecchiature di cablaggio	101
Parti ed accessori per autoveicoli e loro motori	1.483
Costruzione di navi e imbarcazioni	346
Aeromobili, di veicoli spaziali e dei relativi dispositivi	64
strumenti e forniture mediche e dentistiche	122
TOTALE SETTORI DI SPECIALIZZAZIONE	3.994
Attività manifatturiere	6.968

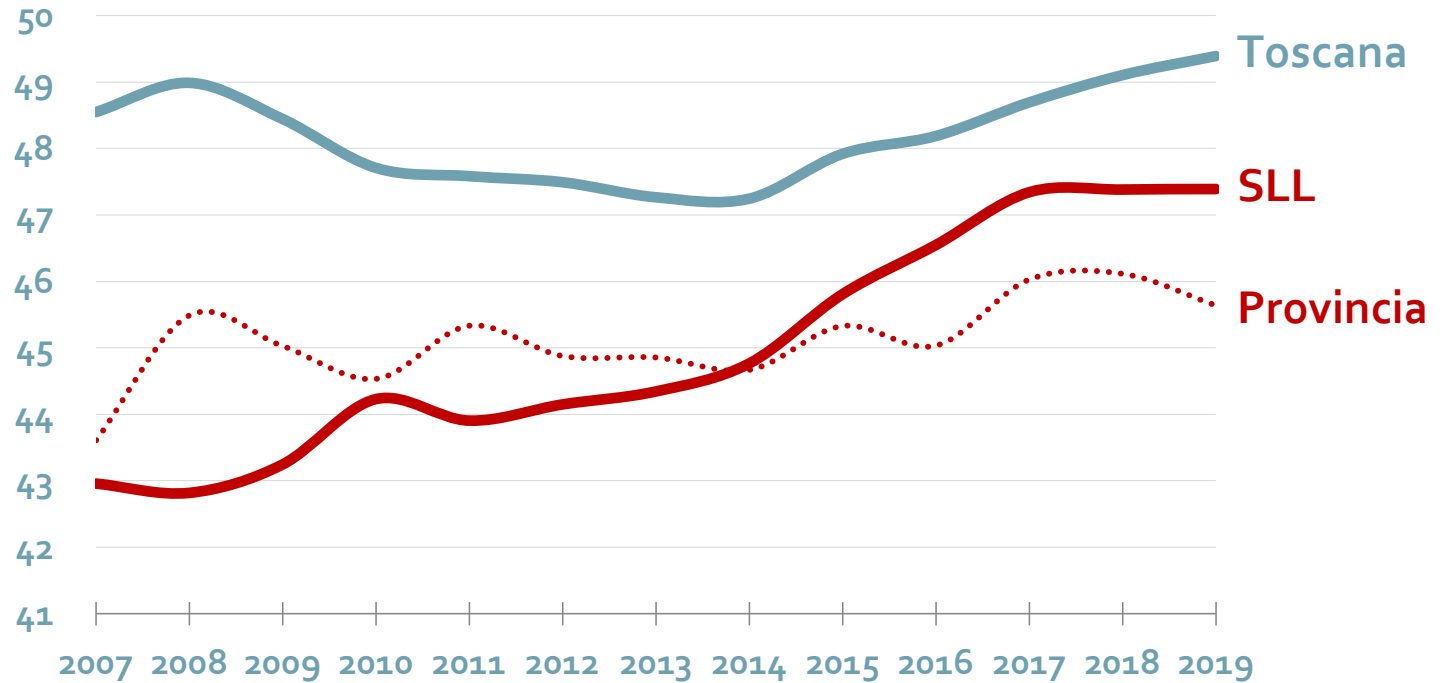
Le difficoltà
nel
decennio
pre-Covid

TASSI DI VARIAZIONE DEGLI ADDETTI



Ma il tasso di occupazione cresce

TASSO DI OCCUPAZIONE

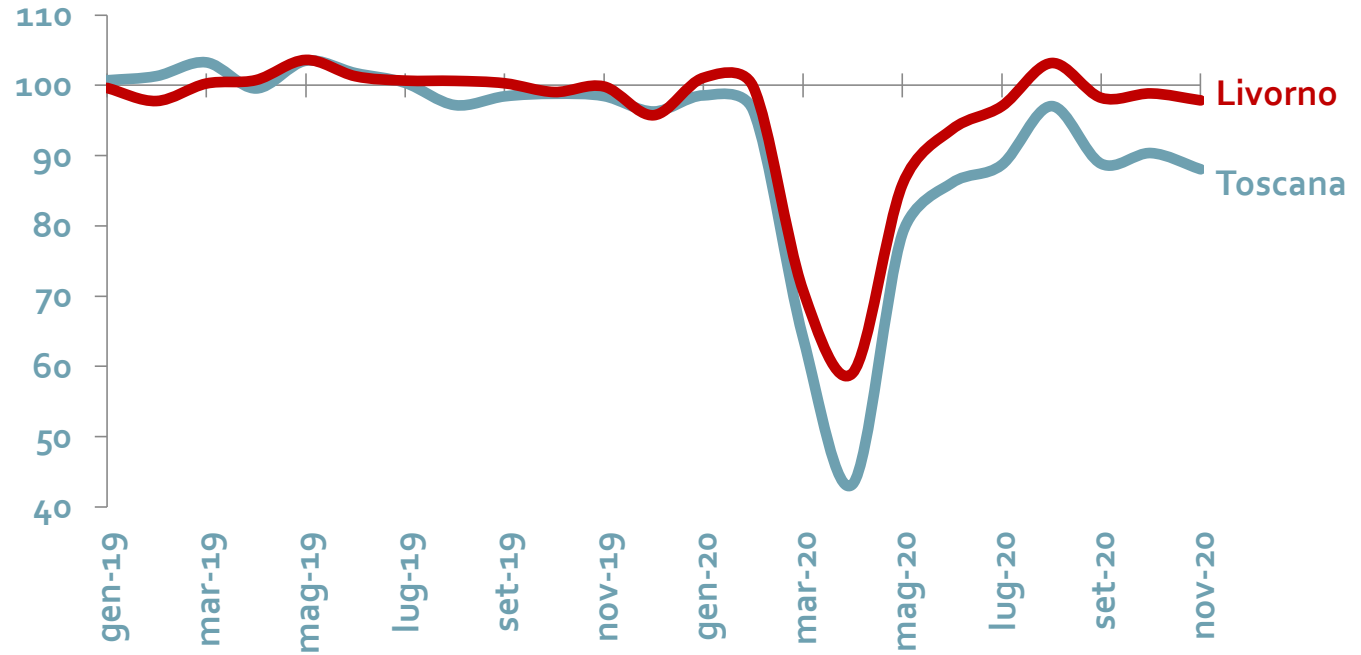


L'economia livornese durante il COVID



L'INDICE DELLA PRODUZIONE INDUSTRIALE

Media 2019=100

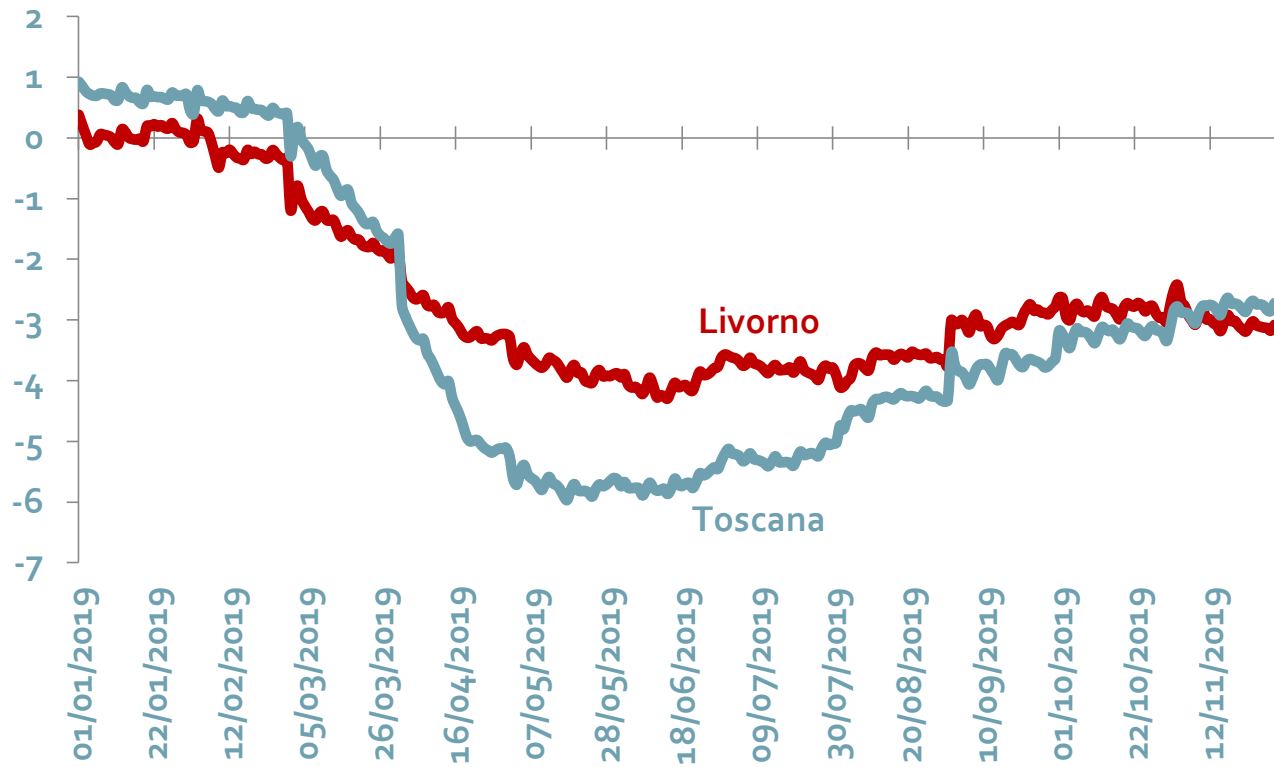


Cala la
produzione
industriale
...
meno che in
Toscana

Calano i
lavoratori
dipendenti
...
meno che in
Toscana

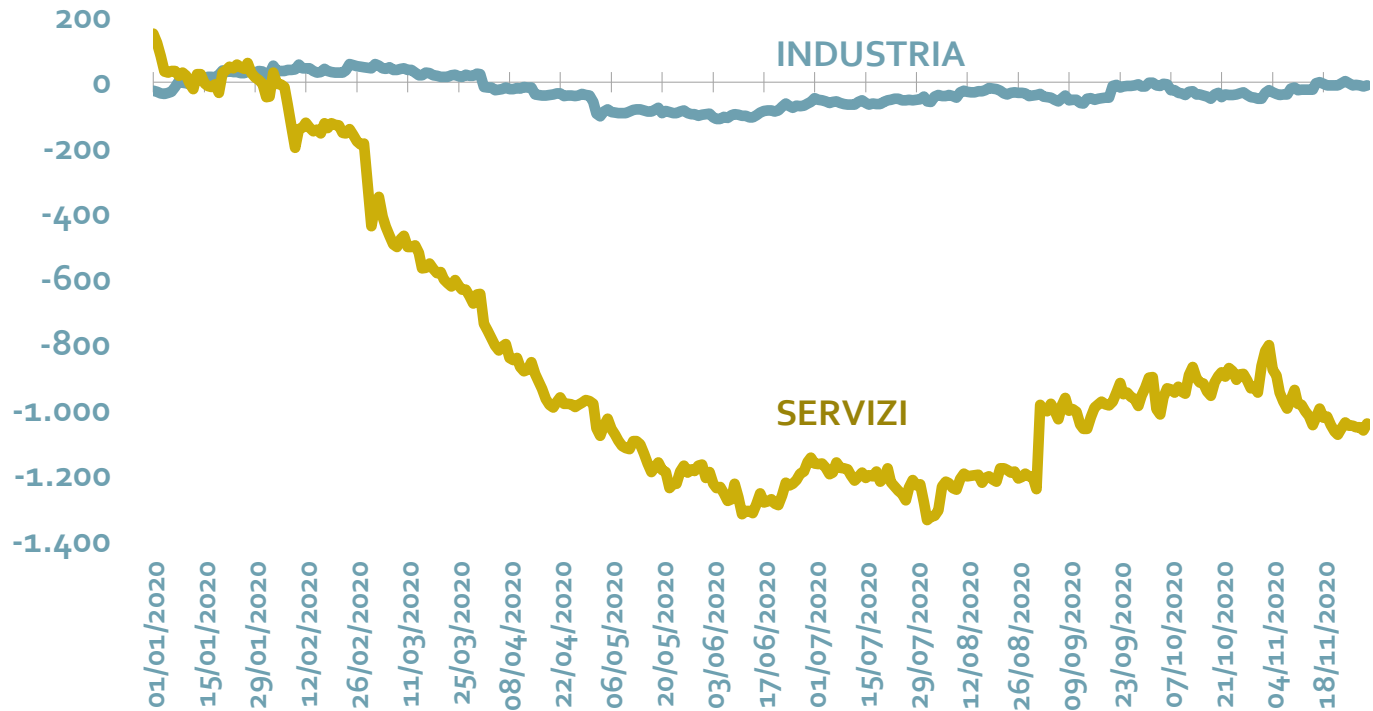
I DIPENDENTI NEL 2020

Differenze % rispetto allo stesso giorno del 2019



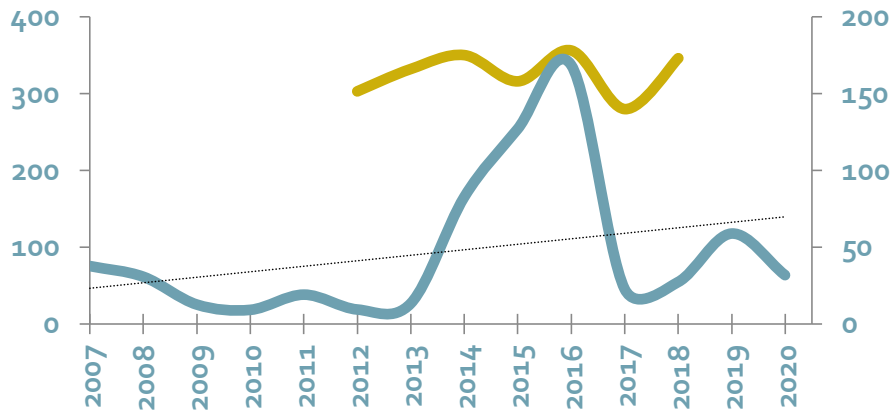
Calano
soprattutto
nel terziario

NUMERO DI LAVORATORI differenza rispetto allo stesso giorno del 2019



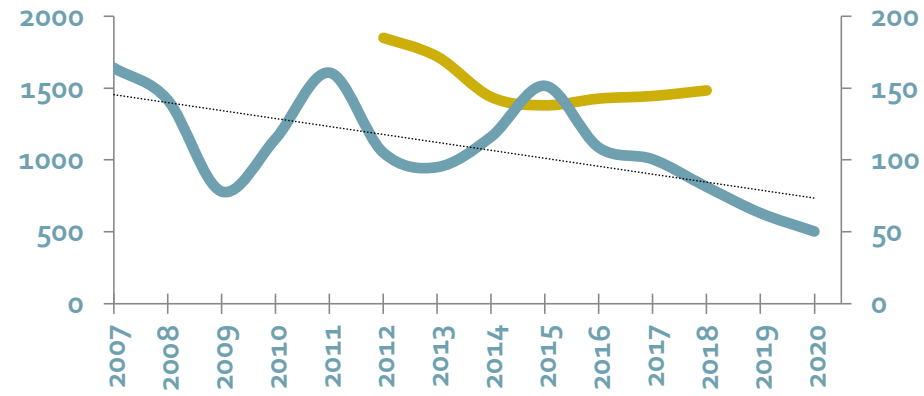
Automotive e imbarcazioni

Imbarcazioni



addetti
Export

Automotive



Automotive
e
imbarcazioni

DIPENDENTI NEL SETTORE MEZZI DI TRASPORTO

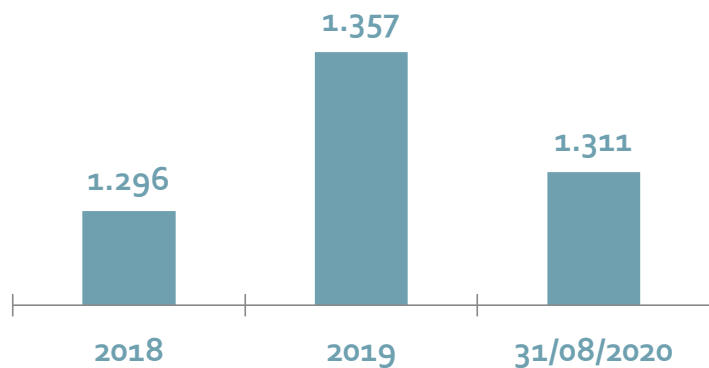


L'attività portuale

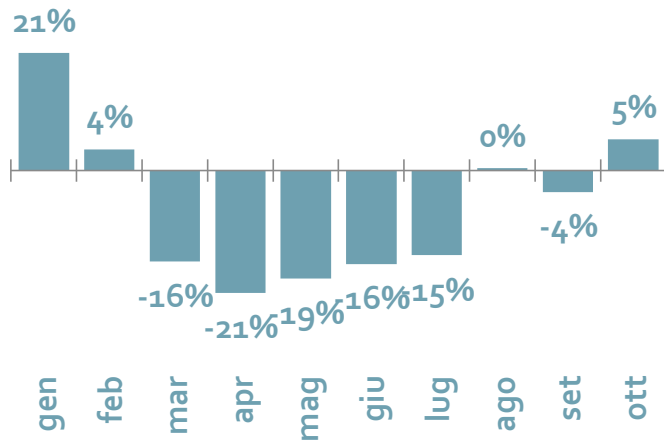
	Gen - Sett	Gen - Sett	Var. %
	2020	2019	
Totale movimentazione del porto (ton)	23.573.352	28.083.113	-16,1%
Navi arrivate	4.861	6.27	-22,5%
TEUs	543.773	605.535	-10,2%
Rotabili (n° mezzi commerciali)	340.345	389.386	-12,6%
Passeggeri (unità)	1.432.950	2.418.698	-40,8%
Crocieristi (unità)	18.459	631.515	-97,1%
Auto nuove (unità)	294.684	485.424	-39,3%
Prodotti forestali (ton)	1.280.228	1.230.936	4,0%

Le attività portuali

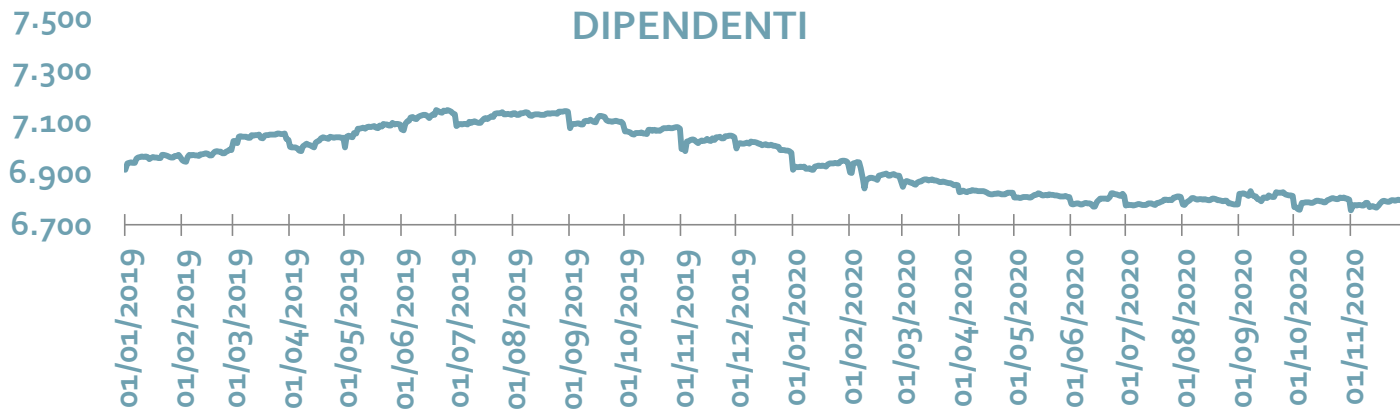
ADDETTI OPERATIVI DELLE IMPRESE



TURNI LAVORATI



DIPENDENTI



Lavoro perso e lavoro congelato

	Persi
Alimentari	-9
Metallurgiche	4
Meccaniche	-27
Chimica, petrolchimica, gomma	22
Carta, stampa ed editoria	-12
Energia elettrica, gas e acqua	-9
Altre industrie	-59
Costruzioni	20
Trasporti e comunicazioni	-2
Commercio all'ingrosso e al minuto	-134
Alberghi, pubblici esercizi	-278
Altri servizi	-479
Totale complessivo	-962

Lavoro perso e lavoro congelato

	Persi	Congelati
Alimentari	-9	-14
Metallurgiche	4	-181
Meccaniche	-27	-1.164
Chimica, petrolchimica, gomma	22	-52
Carta, stampa ed editoria	-12	-13
Energia elettrica, gas e acqua	-9	-3
Altre industrie	-59	-32
Costruzioni	20	-210
Trasporti e comunicazioni	-2	-746
Commercio all'ingrosso e al minuto	-134	-475
Alberghi, pubblici esercizi	-278	-349
Altri servizi	-479	-730
Totale complessivo	-962	-3.967

Lavoro perso e lavoro congelato

	Totale	Peso su settore
Alimentari	-23	-3,7%
Metallurgiche	-177	-29,0%
Meccaniche	-1.191	-34,1%
Chimica, petrolchimica, gomma	-30	-5,3%
Carta, stampa ed editoria	-25	-5,2%
Energia elettrica, gas e acqua	-12	-2,5%
Altre industrie	-91	-10,4%
Costruzioni	-190	-11,5%
Trasporti e comunicazioni	-748	-10,4%
Commercio all'ingrosso e al minuto	-609	-10,1%
Alberghi, pubblici esercizi	-627	-22,7%
Altri servizi	-1.209	-14,6%
TOTALE COMPLESSIVO	-4.929	-15,1%

Perdita di
lavoro:
una
posizione
intermedia

LAVORO PERSO E CONGELATO NEI SLL DELLA TOSCANA

